

# ***DFBnet – Spielverlegung Online***

---



Fußballverband Rheinland e.V.

---

## ***Leitfaden für die Beantragung einer Spielverlegung im Onlineverfahren***

### **Inhaltsverzeichnis:**

1	Vorwort .....	2
2	Spielverlegung beantragen (Antragstellender Verein) .....	3
3	Spielverlegung – zustimmen oder ablehnen.....	4
4	Anfragen zum DFBnet .....	6

## 1 Vorwort

Bitte lesen Sie diese Beschreibung aufmerksam durch bevor Sie mit der Beantragung einer Spielverlegung im Onlineverfahren beginnen.

**Grundsätzlich soll die Möglichkeit einer Spielverlegung im Onlineverfahren genutzt werden** und nur in Ausnahmefällen (kurzfristige Spielverlegung nach Unterschreitung der 5-Tagesfrist) kann nach wie vor die Beantragung über den zuständigen Spielleiter durchgeführt werden.

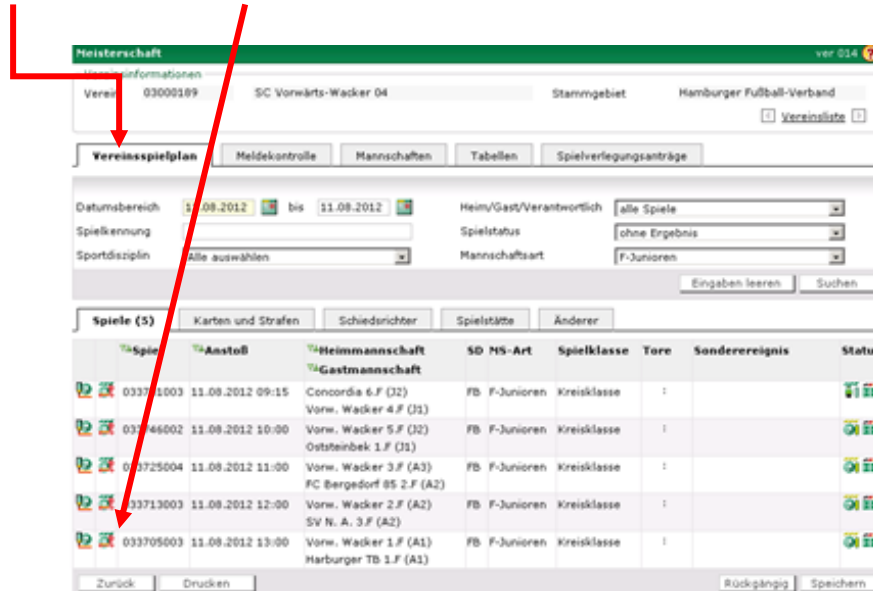
Dieses Dokument beschreibt die Bearbeitung der Spielverlegung im Onlineverfahren aus den jeweiligen Blickpunkten. Die jeweiligen Blickpunkte sind der Antragsteller einer Spielverlegung und die Zustimmung / Ablehnung zu einer Spielverlegung durch den am Spiel beteiligten Verein.

Sie erhalten zukünftig einen neuen Karteireiter im Bereich der Ergebnismeldung



## 2 Spielverlegung beantragen (Antragstellender Verein)

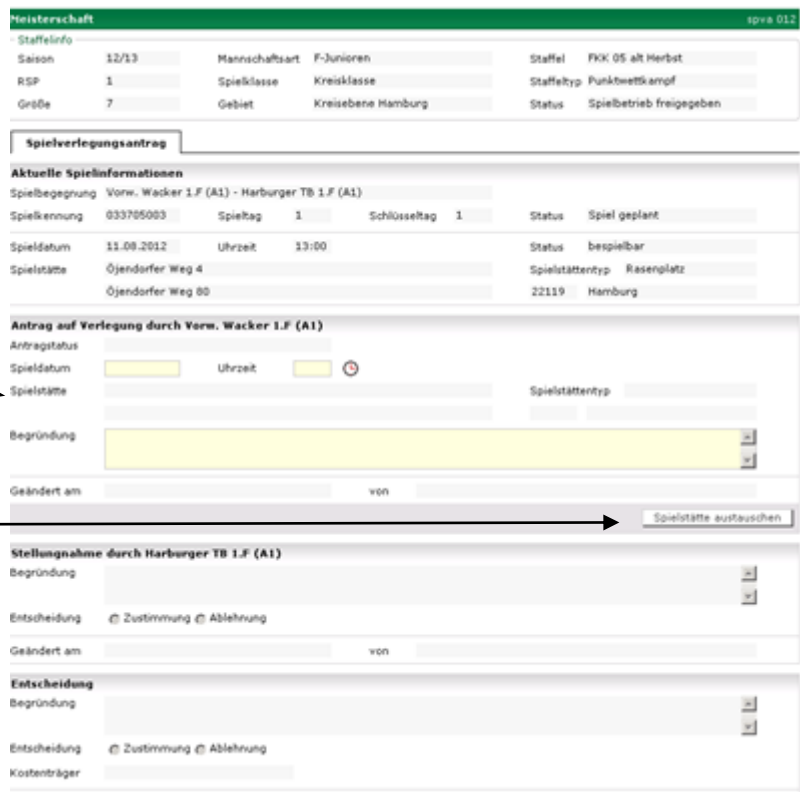
Um eine Spielverlegung beantragen zu können, klicken Sie im Bereich der Ergebnismeldung in der Übersicht im Vereinsspielplan auf den rechten Button vor dem Spiel.



Im Anschluss öffnet sich ein neues Fenster, über das Sie die Daten Spielverlegung eingeben können.

Neues Spieldatum, neue Uhrzeit und Begründung für die Spielverlegung erfassen.

Möchten Sie die Spielstätte, auf dem das Spiel stattfinden soll ebenfalls ändern, müssen Sie zusätzlich den Button Spielstätte austauschen betätigen und die neue Spielstätte auswählen.



Beispiel für den ausgefüllten Spielverlegungsantrag:

Zum Abschluss bitte auf den Button „Speichern“ drücken.

Im Anschluss erhält der am Spiel beteiligte Verein eine Nachricht ins DFBnet Postfach über den Antrag der Spielverlegung. Dieser muss dann wie unter Punkt 3 vom gegnerischen Verein bearbeitet werden.

### 3 Spielverlegung – zustimmen oder ablehnen

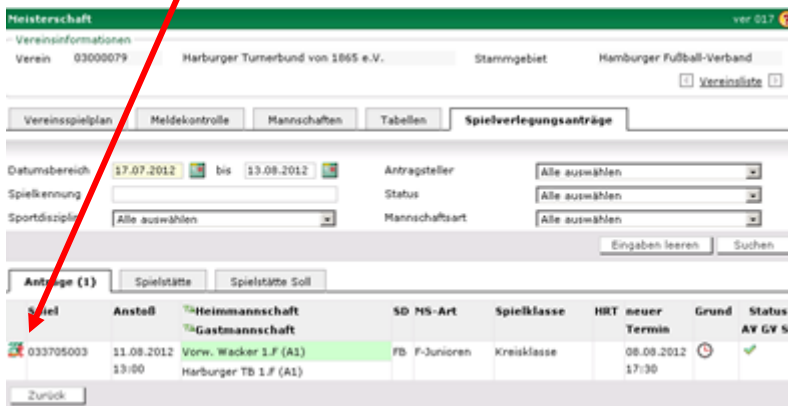
Sie haben als am Spiel beteiligte Mannschaft eine E-Mail im DFBnet Postfach mit dem Antrag auf eine Spielverlegung vorgefunden.

Dann melden Sie sich am DFBnet an, klicken im Bereich der Ergebnismeldung auf den Button **Spielverlegungsanträge**

In der Übersicht „Spielverlegungsanträge“ sehen Sie die Spiele, für die in dem ausgewählten Zeitraum eine Spielverlegung beantragt, schon zugestimmt, eine Zustimmung aussteht und endgültig bearbeitet ist.

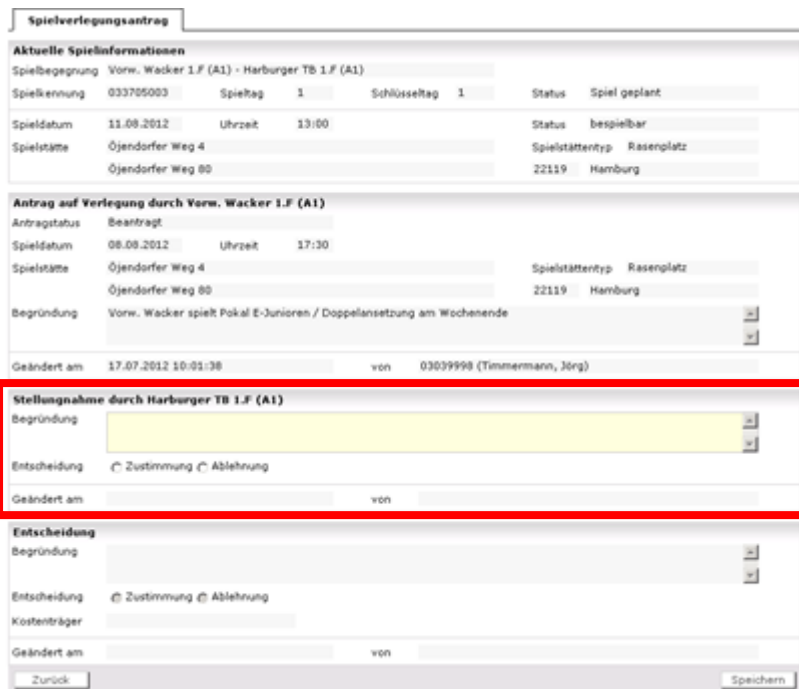
In unserem Beispiel finden wir jetzt unser Spiel, für das eine Spielverlegung beantragt wurde.

Klicken Sie zur Bearbeitung auf den Button vor der Spielnummer.



Sie erhalten zur Bearbeitung folgendes Bild:

Hier müssen Sie die Button Zustimmung oder Ablehnung anklicken und eine entsprechende Begründung dafür eingeben.



Der ausgefüllte Spielverlegungsantrag sieht wie folgt aus:

**Spielverlegungsantrag**

**Aktuelle Spielinformationen**

Spielbegegnung Vorw. Wacker 1.F (A1) - Harburger TB 1.F (A1)

Spielkennung 033705003 Spieltag 1 Schlüsseltag 1 Status Spiel geplant

Spieldatum 11.09.2012 Uhrzeit 13:00 Status beispielbar

Spielstätte Öjendorfer Weg 4 Spielstättenartyp Rasenplatz  
Öjendorfer Weg 80 22119 Hamburg

**Antrag auf Verlegung durch Vorw. Wacker 1.F (A1)**

Antragstatus Beantragt

Spieldatum 08.09.2012 Uhrzeit 17:30

Spielstätte Öjendorfer Weg 4 Spielstättenartyp Rasenplatz  
Öjendorfer Weg 80 22119 Hamburg

Begründung Vorw. Wacker spielt Pokal E-Junioren / Doppelansetzung am Wochenende

Geändert am 17.07.2012 10:01:38 von 03009998 (Timmermann, Jörg)

**Stellungnahme durch Harburger TB 1.F (A1)**

Begründung kein Problem

Entscheidung  Zustimmung  Ablehnung

Geändert am von

**Entscheidung**

Begründung

Entscheidung  Zustimmung  Ablehnung

Kostenträger

Geändert am von

Zurück Speichern

Zum Abschluss bitte auf den Button „Speichern“ drücken.

Bei einer Zustimmung erhält im Anschluss der Staffelleiter eine Nachricht ins DFBnet Postfach über den Antrag und die Zustimmung zur Spielverlegung. Diesem Antrag wird dann entsprechend zugestimmt oder wenn ein entsprechender Grund dagegen spricht abgelehnt. Nach Bearbeitung durch den Spielleiter erhalten beide Vereine eine Bestätigung über die genehmigte oder abgelehnte Spielverlegung.

Bei einer Ablehnung erhält der antragstellende Verein eine begründete Nachricht der Ablehnung ins DFBnet Postfach.

#### 4 Anfragen zum DFBnet

Anfragen in Bezug auf das DFBnet oder diesem Manuskript richten Sie bitte direkt an Ihren zuständigen DFBnet-Beauftragten ihres Kreises.